

입시 결과(수시)

SSU미래인재전형

모집단위	모집인원	지원인원	등록인원	경쟁률	주요교과 성적		추가합격	
					평균	90%	통보순위	비율(%)
기독교학과	25	153	25	6.1 : 1	3.98	4.81	3	12
국어국문학과	7	95	7	13.6 : 1	2.87	3.08	4	57
영어영문학과	21	211	21	10.1 : 1	3.49	5.31	11	52
독어독문학과	9	113	9	12.6 : 1	3.89	4.33	4	44
불어불문학과	8	102	8	12.8 : 1	4.84	5.57	5	62
중어중문학과	6	76	6	12.7 : 1	3.36	3.93	1	17
일어일문학과	8	133	8	16.6 : 1	3.89	4.99	8	100
철학과	12	122	12	10.2 : 1	3.12	3.67	6	50
사학과	8	98	7	12.3 : 1	3.16	3.97	6	75
법학과	13	187	13	14.4 : 1	2.89	3.44	7	54
국제법무학과	7	86	7	12.3 : 1	2.78	3.03	1	14
사회복지학부	11	179	11	16.3 : 1	2.98	3.99	5	45
행정학부	8	79	8	9.9 : 1	3.02	3.32	4	50
정치외교학과	7	113	7	16.1 : 1	3.05	3.41	8	114
정보사회학과	6	73	6	12.2 : 1	2.78	3.01	2	33
언론홍보학과	6	237	6	39.5 : 1	2.56	2.76	5	83
평생교육학과	9	72	9	8.0 : 1	3.34	5.13	1	11
경제학과	18	171	18	9.5 : 1	2.87	3.52	14	78
글로벌통상학과	23	187	23	8.1 : 1	2.77	3.24	12	52
경영학부	30	579	30	19.3 : 1	3.01	4.19	14	47
회계학과	12	104	12	8.7 : 1	2.92	3.47	9	75
벤처중소기업학과	11	96	11	8.7 : 1	3.08	3.91	4	36
금융학부	14	90	14	6.4 : 1	3.10	4.59	4	29
수학과	11	100	11	9.1 : 1	2.72	3.13	6	55
물리학과	18	107	18	5.9 : 1	3.07	3.69	6	33
화학과	14	161	14	11.5 : 1	2.81	3.35	7	50
정보통계·보험수리학과	13	75	13	5.8 : 1	2.83	3.27	8	62
의생명시스템학부	13	466	11	35.9 : 1	2.62	3.41	8	62
화학공학과	24	199	24	8.3 : 1	2.55	2.86	12	50
신소재공학과	23	226	22	9.8 : 1	2.98	4.34	9	39
전기공학부	25	135	25	5.4 : 1	3.03	3.41	6	24
기계공학부	22	182	22	8.3 : 1	3.03	3.53	20	91
산업·정보시스템공학과	25	152	23	6.1 : 1	2.98	3.38	16	64
건축학부(건축학·건축공학전공)	18	201	18	11.2 : 1	2.98	3.63	22	122
건축학부(실내건축전공)	12	127	12	10.6 : 1	3.22	3.69	3	25
컴퓨터학부	15	179	15	11.9 : 1	2.43	2.85	18	120
전자정보공학부(전자공학전공)	19	162	19	8.5 : 1	2.75	3.16	24	126
전자정보공학부(IT융합전공)	18	192	18	10.7 : 1	3.10	3.61	9	50
글로벌미디어학부	22	167	22	7.6 : 1	3.27	4.17	10	45
소프트웨어학부	16	212	16	13.3 : 1	2.37	2.71	12	75
시융합학부	10	183	10	18.3 : 1	2.54	3.12	3	30
융합특성화자유전공학부	21	254	21	12.1 : 1	3.05	3.76	11	52
총계	618	6,836	612	11.1 : 1	3.03	-	-	-

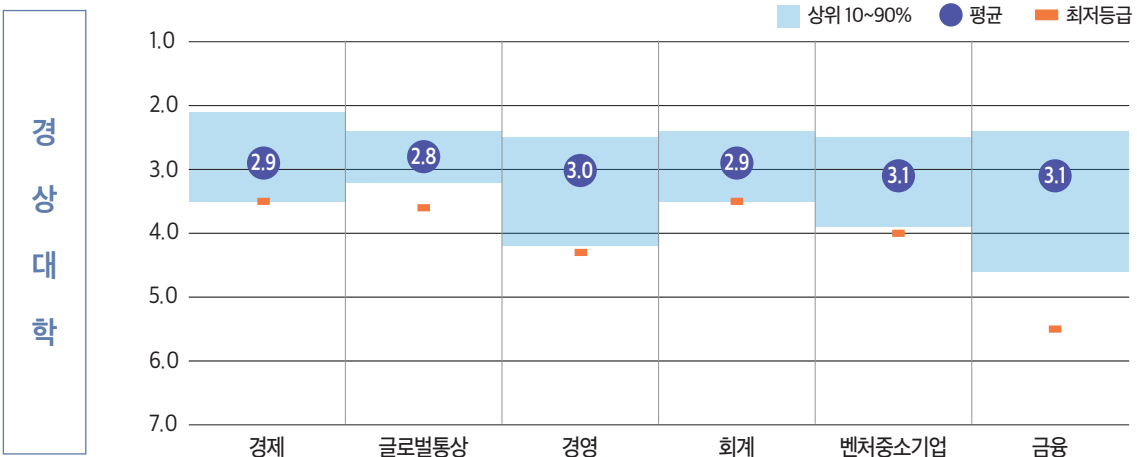
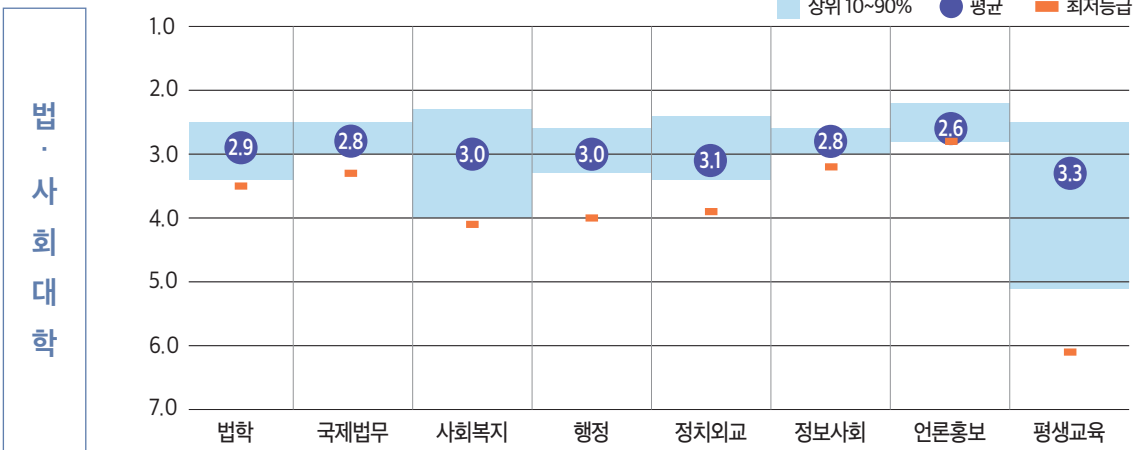
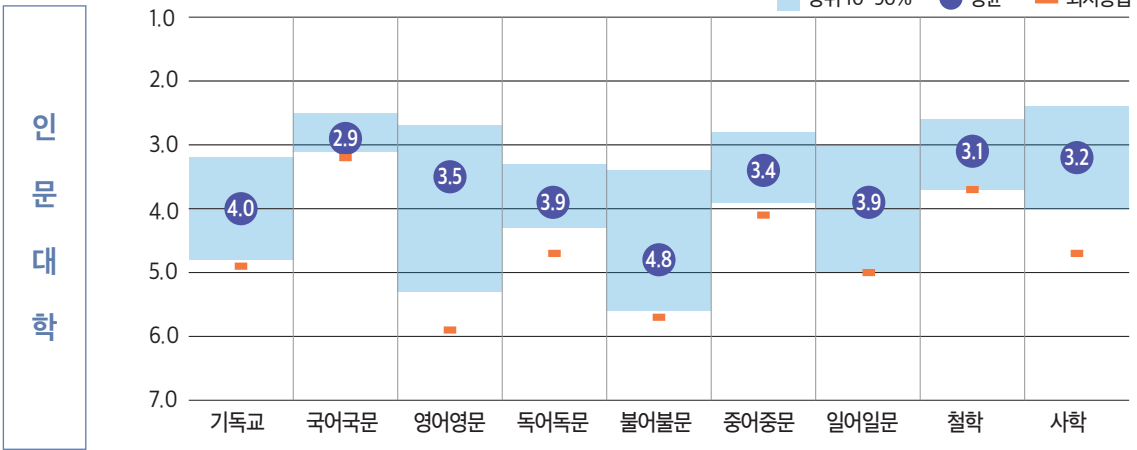
※ 학생부 오프라인 수신자 및 미보유자는 교과 성적에서 제외

※ 교과평균: 석차등급, 이수단위 반영



SSU미래인재전형

단과대학별 주요교과 성적 인문, 경상계열



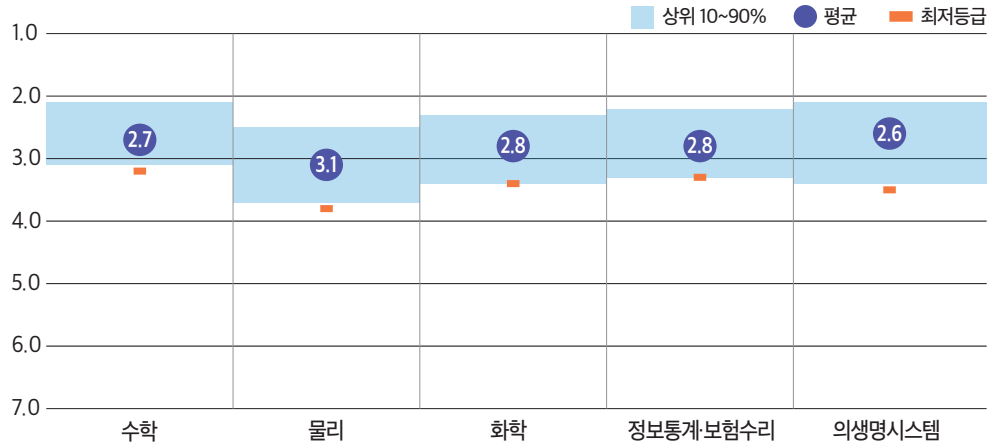


SSU미래인재전형

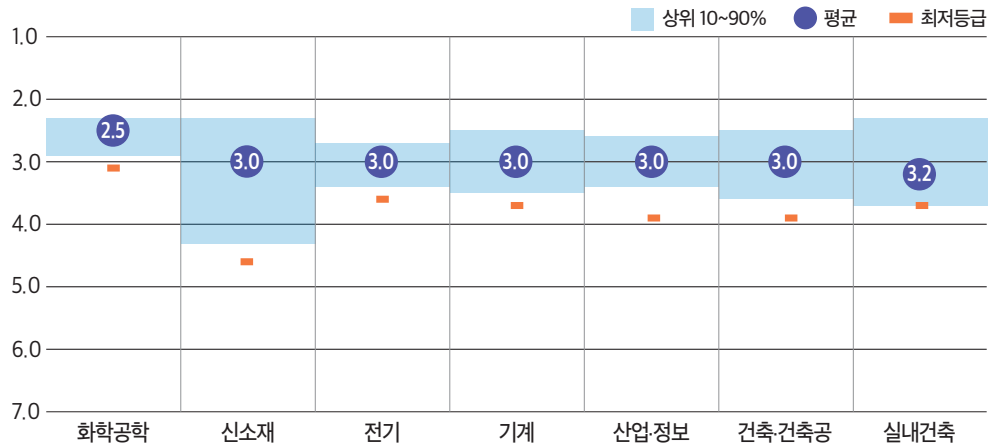
단과대학별 주요교과 성적

자연, IT계열

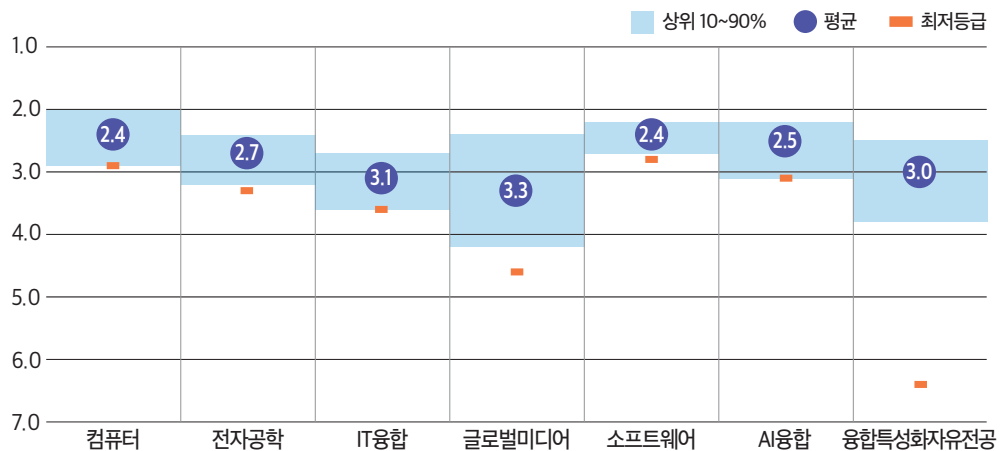
자연
대학



공과
대학



IT
대학 /
융
특



입시 결과(수시)

고른기회전형 (2024학년도의 기회균형전형과 동일)

모집단위	모집인원	지원인원	최종등록자	경쟁률	주요교과 평균	추가합격	
						통보순위	비율(%)
기독교학과	3	17	3	5.7:1	4.30	1	33
국어국문학과	3	19	3	6.3:1	3.31	2	67
영어영문학과	5	25	5	5.0:1	3.16	6	120
독어독문학과	3	15	3	5.0:1	4.16	2	67
불어불문학과	3	32	2	10.7:1	3.85	0	0
중어중문학과	2	13	2	6.5:1	3.25	4	200
일어일문학과	2	20	2	10.0:1	3.75	2	100
철학과	3	18	3	6.0:1	3.18	0	0
사학과	3	15	3	5.0:1	2.52	0	0
법학과	3	31	3	10.3:1	3.24	1	33
국제법무학과	2	11	2	5.5:1	3.52	1	50
사회복지학부	3	47	3	15.7:1	3.47	0	0
행정학부	5	29	5	5.8:1	3.07	2	40
정치외교학과	2	25	1	12.5:1	2.76	2	100
정보사회학과	1	8	1	8.0:1	3.08	2	200
평생교육학과	1	9	1	9.0:1	3.12	0	0
경제학과	2	33	2	16.5:1	3.25	3	150
글로벌통상학과	3	24	3	8.0:1	3.15	2	67
경영학부	4	75	2	18.8:1	2.56	8	200
회계학과	3	42	3	14.0:1	1.95	1	33
벤처중소기업학과	3	35	3	11.7:1	2.61	0	0
금융학부	2	12	2	6.0:1	3.46	3	150
수학과	2	17	2	8.5:1	3.14	0	0
물리학과	3	13	3	4.3:1	2.69	4	133
화학과	3	20	3	6.7:1	2.80	2	67
의생명시스템학부	3	53	3	17.7:1	2.61	1	33
화학공학과	4	36	4	9.0:1	2.97	1	25
신소재공학과	4	50	4	12.5:1	3.26	0	0
전기공학부	4	32	4	8.0:1	3.26	2	50
기계공학부	7	49	7	7.0:1	3.63	7	100
산업·정보시스템공학과	7	37	7	5.3:1	3.00	3	43
건축학부(건축학·건축공학전공)	4	43	4	10.8:1	3.06	3	75
건축학부(실내건축전공)	3	23	3	7.7:1	3.14	2	67
컴퓨터학부	6	63	5	10.5:1	2.44	3	50
전자정보공학부(전자공학전공)	4	42	4	10.5:1	2.74	5	125
전자정보공학부(IT융합전공)	4	38	4	9.5:1	3.17	8	200
글로벌미디어학부	7	59	7	8.4:1	2.64	4	57
소프트웨어학부	6	77	6	12.8:1	2.66	1	17
시용합학부	4	58	4	14.5:1	2.97	4	100
총계	136	1,265	131	9.3:1	3.07	-	-

※ 학생부 오프라인 수신자 및 미보유자는 교과 성적에서 제외

※ 교과평균: 석차등급, 이수단위 반영

입시 결과(수시)

SW우수자전형

모집단위	모집인원	지원인원	최종등록자	경쟁률	주요교과 평균	추가합격	
						통보순위	비율(%)
컴퓨터학부	8	69	8	8.6 : 1	3.73	3	38
글로벌미디어학부	4	27	4	6.8 : 1	4.00	0	0
소프트웨어학부	8	104	8	13.0 : 1	3.27	1	12
시용합학부	5	56	5	11.2 : 1	3.15	0	0
총계	25	256	25	10.2 : 1	3.51	-	-

특수교육대상자전형

대학	모집단위	모집인원	지원인원	최종등록자	경쟁률	주요교과 평균	추가합격	
							통보순위	비율(%)
인문대학	기독교학과	1	3	1	3.0:1	4.78	0	0
	국어국문학과	1	3	1	3.0:1	3.99	0	0
	영어영문학과	2	6	2	3.0:1	5.76	1	50
	독어독문학과	1	1	1	1.0:1	6.79	0	0
	불어불문학과	1	1	1	1.0:1	-	0	0
	중어중문학과	1	3	1	3.0:1	5.59	1	100
	일어일문학과	1	4	1	4.0:1	3.99	0	0
	철학과	1	5	1	5.0:1	6.76	1	100
	사학과	1	4	1	4.0:1	6.65	2	200
법과대학	법학과	1	6	1	6.0:1	4.36	1	100
	국제법무학과	1	3	1	3.0:1	3.98	0	0
사회과학대학	사회복지학부	1	13	1	13.0:1	3.13	0	0
	행정학부	2	9	1	4.5:1	4.47	4	200
	정치외교학과	1	8	1	8.0:1	4.57	0	0
	정보사회학과	1	5	1	5.0:1	5.10	1	100
	언론홍보학과	1	6	-	6.0:1	-	2	200
	평생교육학과	1	4	1	4.0:1	5.70	2	200
경제통상대학	경제학과	5	9	5	1.8:1	5.16	2	40
	글로벌통상학과	5	7	-	1.4:1	-	0	0
경영대학	경영학부	3	10	3	3.3:1	5.09	3	100
	회계학과	1	2	1	2.0:1	7.09	0	0
	벤처중소기업학과	2	5	2	2.5:1	5.92	1	50
총계		35	117	28	3.3:1	5.24	-	-

※ 학생부 오프라인 수신자 및 미보유자는 교과 성적에서 제외

※ 교과평균: 석차등급, 이수단위 반영